


# La pêche des carnassiers aux « petits leurres »

En période d'été

N°7



**perche**



**chevesne**



**brochet**

Fiche pratique pêche

**La pêche des carnassiers aux leurres légers est une technique d'été qui permet de prendre des poissons en grand nombre et de toute taille. Il suffit de monter sur sa ligne de petits leurres et de les animer sur des zones comme les cascades, contre-courants,...**

### Le matériel

- Une **canne lancer spinning** d'une longueur comprise entre 1,80 et 2,10 d'une **puissance** de 1 à 8 gr.
- Un **moulinet à tambour** fixe garni de fil de nylon (de 16 à 18/100) ou de tresse (de 8 à 12/100).
- Du **fil Fluorocarbone** pour mettre en bas de ligne 2 mètres environ (de 16 à 18/100).
- Un assortiment de quelques **petits leurres durs**, de **cuillères** et de **petits leurres souples**.
- Une **pince** pour décrocher les poissons.
- Une **sacochette** pour ranger les leurres/matériels.
- Une **petite épuiette** (raquette).

### La pêche

- 1/ *Observer* le site de pêche et choisir un leurre en fonction.
- 2/ *Monter* un leurre sur la ligne et **vérifier le frein de combat**.
- 3/ *Approcher* de l'eau discrètement et *lancer* votre leurre.
- 4/ *L'animer* et *ferrer* immédiatement en cas de touche.
- 5/ Lorsqu'un poisson est au bout, le *ramener* tranquillement tout en le fatigant puis le sortir de l'eau à la main ou à l'aide d'une épuiette.

### Y penser

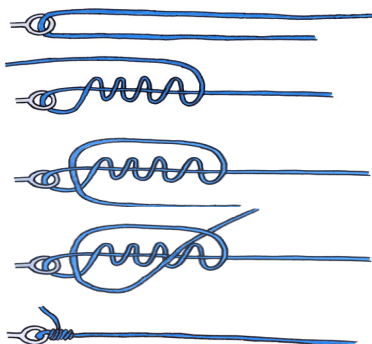
- Etre le plus discret possible.
- Ne négliger aucun poste, favoriser les zones encombrées, oxygénées et les contre courants.
- Pêcher dans l'eau dès que possible (le poisson est de ce fait moins méfiant).
- Changer de leurre régulièrement si peu de touches.

### Vocabulaire

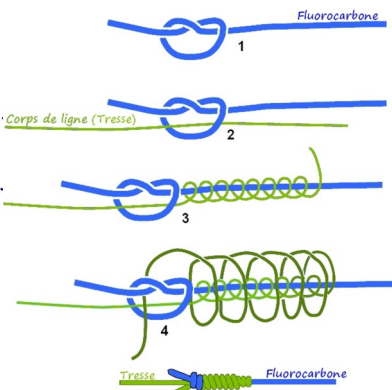
- **Fluorocarbone**: Fil synthétique invisible dans l'eau.
- **Frein de combat**: Réglage sur le moulinet qui permet de libérer du fil pendant le combat avec un poisson.
- **Puissance**: Poids que peut lancer la canne
- **Tambour**: C'est la partie du moulinet qui contient le fil de pêche. Aussi appelé la « bobine ».
- **Spinning**: Matériel classique pour pêcher au lancer.  
Autre matériel utilisé: « le casting » tambour tournant.

### Le nœud de cuillère

Pour fixer un leurre



Ce nœud peut être fait sur un émerillon, une agrafe ou en direct sur le leurre



### Nœud de Raccord

### Infos techniques

- Ne pêcher pas trop lourd aux leurres souples (comptez environ 1 gr par mètre d'eau si peu de courant). Varier le type d'animation (lente/rapide/saccadée).
- Observer bien le site de pêche et les mouvements de poisson.
- Varier la couleur des leurres.